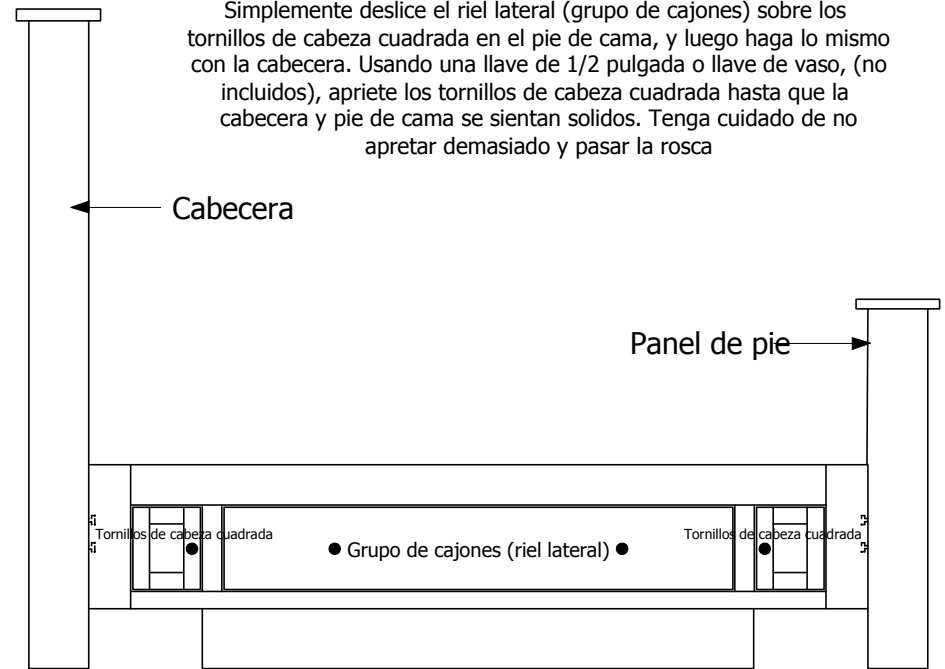




Instrucciones de ensamblaje Suprema de Pedestal

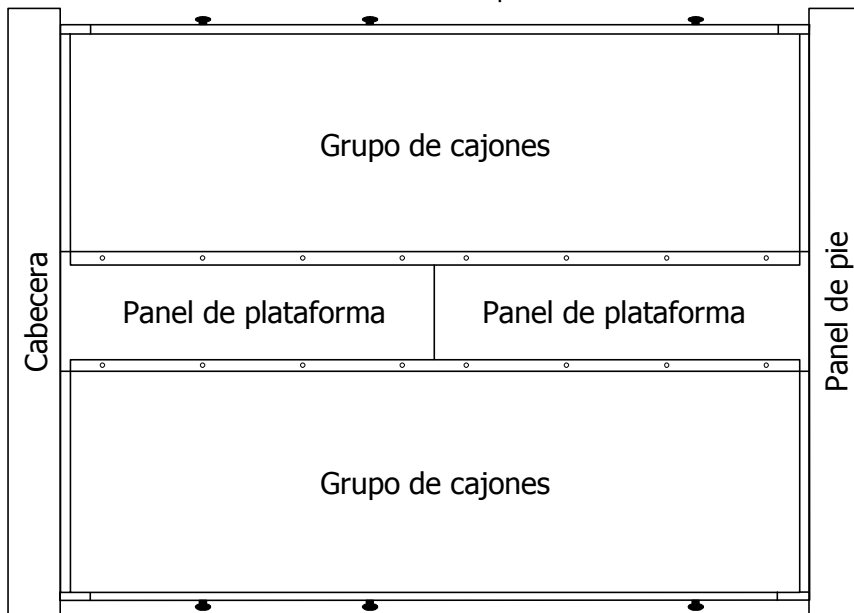
Paso-1

Simplemente deslice el riel lateral (grupo de cajones) sobre los tornillos de cabeza cuadrada en el pie de cama, y luego haga lo mismo con la cabecera. Usando una llave de 1/2 pulgada o llave de vaso, (no incluidos), apriete los tornillos de cabeza cuadrada hasta que la cabecera y pie de cama se sientan solidos. Tenga cuidado de no apretar demasiado y pasar la rosca



Paso-2

Coloque los paneles de plataforma en posición y usando los huecos pre-taladrados, instale los 16 tornillos usando una broca de cabeza cuadrada. Nota: La plataforma de cama tamaño gemelo será una sola pieza.

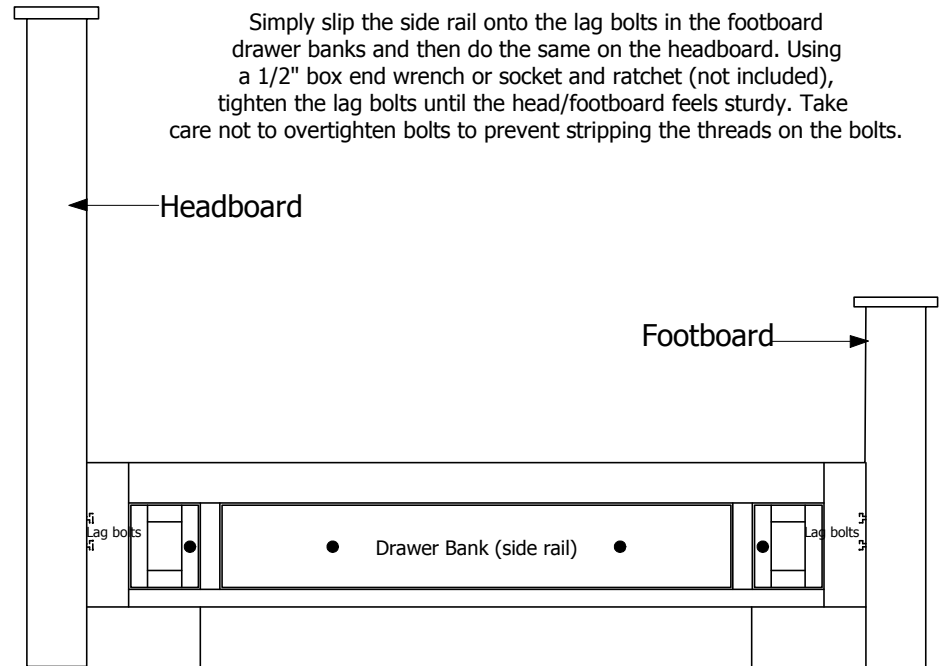




Bed Assembly Instructions Supreme Pedestal Bed

Step-1

Simply slip the side rail onto the lag bolts in the footboard drawer banks and then do the same on the headboard. Using a 1/2" box end wrench or socket and ratchet (not included), tighten the lag bolts until the head/footboard feels sturdy. Take care not to overtighten bolts to prevent stripping the threads on the bolts.



Step-2

Set the platform panels in place and install the 16 provided short screws into pre-drilled holes using a square drive drill bit.
NOTE: Twin size bed platform is one piece.

